



 **GRAWE** Group

2013
Annual Report
ГРАВЕ Україна **2013**



The GRAWE Group – grown Strength

Insurance companies, financial services and real estate represent GRAWE's core competence. 13 Central and East European insurance subsidiaries testify to its international orientation. Its realistic approach and financial stability reflect a success story that has lasted over 185 years. With its customer-friendly, individually-tailored advisory service and personalised, needs-designed products, GRAWE is a guarantee for international quality, combined with Austrian standards of security.



The GRAWE Insurance Companies in 2013

 1828
Austria

 **GRAZER WECHSELSEITIGE**
Versicherung Aktiengesellschaft

 2000
Bulgaria

 **ГРАВЕ БЪЛГАРИЯ**
Застрахователно ЕАД

 1991
Slovenia


 **GRAWE**
Zavarovalnica d.d.

 2000
Romania

 **GRAWE ROMÂNIA**
Asigurare SA

 1993
Croatia

 **GRAWE HRVATSKA**
osiguravajuće d.d.

 2001
Banja Luka

 **GRAWE**
osiguranje a.d.

 1997
Hungary

 **GRAWE**
Életbiztosító Zrt.

 2004
Moldova

 **GRAWE CARAT**
Asigurări SA

 1997
Beograd

 **GRAWE**
osiguranje a.d.o.

 2004
Podgorica

 **GRAWE**
osiguranje a.d.

 1998
Sarajevo

 **GRAWE**
osiguranje d.d.

 2007
Skopje

 **ГРАВЕ**
осигурување ад Скопје

 1998
Ukraine

 **ГРАВЕ УКРАЇНА**
Страхове АТ

 2008
Kosovo

 **GRAWE**
Kosova Sh.A.



What connects us.

The world is getting ever smaller: as we all know, it's a basic rule that everyone is indirectly connected to everyone else through a multiplicity of connections; in addition, the latest technologies enable us to communicate with others all around the globe at any given moment, spelling the end of many old barriers and limitations.

For many years now, GRAWE too has been overcoming limitations time and again in order to build up new business segments and to open up new markets. Today, the international GRAWE network encompasses 13 Central and East European states, and connects together about 4,500 employees and 1.3 million satisfied customers.

The resulting lively cultural exchange means that those concerned enjoy mutual benefits that go far beyond the business aspect – an aspect which is becoming ever clearer: The people in the GRAWE network have long been connected together by more than business or insurance objectives – a common vision, a shared pleasure in new challenges, and the passing on of knowledge within our company, are likewise connecting elements which have significantly contributed to our success – and will continue to do so in the future.

GRAWE Group

Foreword by the Chairman of the Board	05
Group Profit and Loss Account	06
Group Balance Sheet	07
Group Investments / Auditor's Opinion	08

ГРАВЕ Україна

Statement by the Management Board	10
Balance Sheet	11
Profit and Loss Account	13
Investment Structure	14
Auditors' Opinion	15

Responsible for the contents: Grazer Wechselseitige Versicherung AG
Design: GRAWE editorial staff, PILZ Werbeagentur GmbH
Photos: Sense Eleven, 123rf.com, Rubikon, Marcel Köhler
 Copyright Grazer Wechselseitige Versicherung AG



Members of the Board
(from left to right):

Mag. Klaus Scheitegel
Member of the Board

DDI Mag. Dr. Günther Puchtler
Member of the Board

Mag. Dr. Othmar Ederer
Chairman of the Board

Dipl. Techn. Erik Venningdorf
Member of the Board

Chairman's Letter

Ladies and Gentlemen,

It's often said that every person in the world is indirectly connected to everyone else through a multiplicity of connections – a realisation that seems to be becoming ever more important in our globalised world. People are growing ever closer to one another, whether in professional or private life. Grazer Wechselseitige, too, successfully connects a huge variety of people together in Austria and in 12 Central and Eastern European countries. Our long-standing tradition, our close connection to each country and people, as well as our shared values, all create the strong roots of the GRAWE network. Yet equally important is the shared vision which guides our steps towards the future. The present Business Report for 2013 is therefore devoted to all those topics that link us in the GRAWE network together.

In 2013, the success of Grazer Wechselseitige's network was clearly visible in our results as well. In that year we were again able to achieve a plus in growth of 3.4 % in premium income, and thus continue to excel as a stable and reliable partner for our customers and associates on the market.

2013 was a successful year, not only for Grazer Wechselseitige, but also for the Austrian insurance industry as a whole. Overall, premium income in the insurance industry rose by 2 %, reaching a total figure of 16.6 billion euros. Life insurance again recorded a slight decrease in 2013, which can be attributed to a drop in the number of single premiums. By contrast, the premium volume in non-life insurance grew by 3.4 % over the past financial year. However, in 2013 claims remained at a high level and rose by a further 1.3 % compared to the previous year.

The success of Grazer Wechselseitige is decisively determined by our employees, who are united by a strong team spirit. We regard the huge variety of cultural influences that our employees bring from the different European countries as a valuable enrichment and a decisive competitive advantage on the globalised market. It is, above all, their expertise,

their willingness to cooperate and their passion that makes possible the successful collaboration throughout the group, and I should therefore like to take this opportunity to express my warm thanks to our employees.

Yet I also owe special thanks to our customers, who constitute an equally important part of the GRAWE network. Thanks to the trust that has connected them to us for the past 185 years, it has been possible for Grazer Wechselseitige to develop into a stable and responsible partner far beyond the borders of Austria. Closeness to our customers and customer satisfaction will continue to be of central importance in all the countries where we operate.

The encouragingly positive annual results of our subsidiaries show that Grazer Wechselseitige's curiosity and openness concerning new challenges and new markets have again figuratively paid dividends in 2013. Although our insurance subsidiaries in Central and Eastern Europe were confronted with difficult political and economic situations in 2013, they were not only able to overcome these with aplomb, but also to further expand their competitive positions on the market. In the banking and real estate sectors, it was possible to effectively utilise the synergies from the GRAWE Group network, and thus to bring the financial year 2013 to a positive conclusion.

Our cross-border collaboration and our utilisation of the resulting synergetic effects forge the GRAWE Group into a stable and, at the same time, dynamic network, which stands by our customers, offering them support and security in all areas of life. In the future, too, we will continue to support you in Austria and in Central and Eastern Europe as a strong and reliable partner.

Best wishes,
Othmar Ederer

GRAWE Group Profit and Loss Account for Financial Year 2013 (summary)

Profit and Loss Account

	2013	2012
	EUR	TEUR
General Insurance		
1. Earned premiums	332,199,239.85	325,933
2. Allocated investment return transferred from the non-technical account	188,163.81	176
3. Other technical income	1,772,817.57	1,476
4. Claims accrued	-208,569,137.60	-211,890
5. Increase in the technical provisions	-284,454.59	0
6. Decrease in the technical provisions	0.00	308
7. Rebates	-423,872.93	-592
8. Operating expenses	-113,628,608.91	-105,265
9. Other technical charges	-5,619,306.13	-4,995
10. Change in the volatility reserve	-1,782,135.30	-5,971
11. Technical account balance	3,852,705.77	-820
12. Investment income and investment return	57,376,486.71	56,193
13. Investment charges and interest paid	-19,423,557.62	-17,214
14. Capital income transferred to the technical account	-188,163.81	-176
15. Other non-technical income	941,122.37	3,236
16. Other non-technical charges	-4,146,126.54	-9,473
17. Earnings gross before taxes (EGT)	38,412,466.88	31,746
Life Insurance		
1. Earned premiums	355,559,915.14	352,252
2. Allocated investment return transferred from the non-technical account	122,210,404.62	134,067
3. Unrealised gains on investments pursuant to asset item C.	12,834,268.28	27,339
4. Other technical income	2,480,636.09	1,029
5. Claims accrued	-244,599,536.64	-222,318
6. Increase in the technical provisions	-110,352,658.79	-134,344
7. Bonuses and/or policyholders' profit participation	-23,723,740.47	-23,440
8. Operating expenses	-78,472,209.74	-95,200
9. Unrealised losses on investments pursuant to item C.	-477,330.12	0
10. Other technical charges	-195,260.02	-97
11. Technical account balance	35,264,488.35	39,288
12. Investment income and investment return	146,417,191.57	150,789
13. Investment charges and interest paid	-22,986,525.58	-16,895
14. Capital income transferred to the technical account	-122,210,404.62	-134,067
15. Other non-technical income	1,682,901.28	2,124
16. Other non-technical charges	-5,885,801.96	-7,624
17. Earnings gross before taxes (EGT)	32,281,849.04	33,615
Total		
1. Earnings gross before taxes (EGT) of insurance undertakings		
General insurance	38,412,466.88	31,746
Life insurance	32,281,849.04	33,615
	70,694,315.92	65,361
2. Earnings gross before taxes (EGT) of credit institutions	20,472,495.69	23,483
3. Earnings gross before taxes (EGT), in total	91,166,811.61	88,843
4. Taxes on income	-14,689,424.70	-12,775
5. Profit / Loss for the financial year	76,477,386.91	76,068

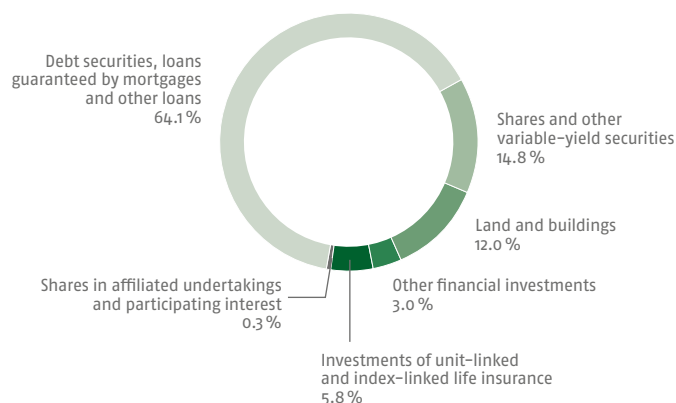
GRAWE Group Balance Sheet on 31 December 2013 (summary)

Assets	31.12.2013	31.12.2012
	EUR	TEUR
A. Intangible assets	2,855,746.92	1,619
B. Investments		
I. Land and buildings	461,478,056.32	437,911
II. Investments in affiliated undertakings and participating interests	12,926,371.73	19,958
III. Other financial investments	3,151,061,703.87	2,981,454
IV. Deposits with ceding undertakings	85,248.30	106
C. Investments of unit-linked and index-linked life insurance	224,908,730.06	194,072
D. Receivables	50,827,781.52	58,494
E. Accrued interest and rent	59,072,553.29	57,823
F. Other assets	72,647,965.89	112,584
G. Prepaid expenses	2,656,951.21	1,411
H. Assets with derive from credit institutions	4,174,813,565.11	4,242,524
	8,213,334,674.22	8,107,955

Liabilities	31.12.2013	31.12.2012
	EUR	TEUR
A. Equity	741,789,804.28	716,880
B. Untaxed reserves	27,097,256.95	27,617
C. Technical provisions, net of reinsurance		
I. Provisions for unearned premiums	149,068,501.46	158,439
II. Life insurance provision	2,109,066,409.77	2,033,744
III. Provision for claims outstanding	729,501,250.86	714,088
IV. Provision for rebates	1,542,890.00	927
V. Provision for bonuses and/or policyholders' participation in profits	91,153,128.72	82,222
VI. Volatility reserve	84,724,253.22	82,599
VII. Other technical provisions	26,874,166.50	22,367
D. Technical provisions of unit-linked and index-linked life insurance	219,693,879.19	191,381
E. Non-technical provisions	83,974,472.55	74,512
F. Deposits received from reinsurers	8,182,236.71	8,161
G. Other liabilities	187,875,155.07	174,201
H. Deferred income	978,916.12	985
I. Provisions, liabilities and deferred income, which derive from credit institutions	3,751,812,352.82	3,819,833
	8,213,334,674.22	8,107,955

GRAWE Group Investments – a Reliable Basis

At 31 December 2013 the Group's total investments amounted to EUR 3,850 million (2011: EUR 3,634 million), corresponding to a 6.0 % rise with respect to the previous year.



Auditor's Opinion

We have audited the attached **consolidated financial statement** of

GRAWE – Vermögensverwaltung, Graz,

for the **year from 1 January 2013 to 31 December 2013**. These consolidated financial statements comprise the consolidated balance sheet as of 31 December 2013, the consolidated income statement, the consolidated statement of cash flows and the consolidated statement of changes in equity for the fiscal year 2013 and a summary of significant accounting policies and other explanatory notes.

Our audit did not give rise to any objections. In our opinion, which is based on the results of our audit, the consolidated financial statements comply with legal requirements and give a true and fair view of the financial position of the Group as of 31 December 2013 and of its financial performance and its cash flows for the year from 1 January to 31 December 2013 in accordance with Austrian Generally Accepted Accounting Principles.

In our opinion, the management report for the Group is consistent with the consolidated financial statements.

Vienna, 28 März 2014

KPMG Austria AG

Wirtschaftsprüfungs- und Steuerberatungsgesellschaft

signed by:

Mag. Thomas Smrekar
Wirtschaftsprüfer

Mag. Michael Schlenk
Wirtschaftsprüfer

(Austrian Chartered Accountants)

This report is a shortened translation of the original report in German, which is solely valid.



Report 2013



Голова Правління
Наталія Базилевська



Член Правління
Бернд Річард Шерак

Шановні пані та панове!

2013-й став черговим успішним роком для «ГРАВЕ УКРАЇНА Страхування життя» як з точки зору поточної діяльності так і стратегічного розвитку. Ми досягли всіх поставлених цілей і тим самим підтвердили звання найстабільнішої та найнадійнішої компанії фінансового сектора України, якій десятки тисяч людей довіряють свої заощадження.

«ГРАВЕ УКРАЇНА Страхування життя» увійшла до окремого кола страхових компаній, які минулого року зміцнили свої позиції на вітчизняному ринку страхування, продемонструвавши високі фінансові результати, ріст страхових резервів, активів та власного капіталу. Такі досягнення були б неможливими без зваженої інвестиційної політики, яка вже 16 років поспіль підтверджує свою ефективність та підтримує на високому рівні фактичний запас платоспроможності компанії, який у декілька разів перевищує встановлений законодавством норматив.

Ми з гордістю впроваджуємо західноєвропейський стиль ведення бізнесу концерну GRAWE, з кожним роком закріплюючи своє лідерство в Україні і приділяючи особливу увагу своїм клієнтам, їх потребам і побажанням. Ми високо цінуємо зворотній зв'язок, який отримуємо від наших клієнтів. Саме він дозволяє дивитися на страхову справу очима тих, хто довіряє нам управління своїми грошовими коштами, тих, хто вважає «ГРАВЕ УКРАЇНА Страхування життя» своїм надійним і вірним фінансовим партнером.

Наші досягнення та висока надійність отримали професійне визнання. Так, у минулому році «ГРАВЕ УКРАЇНА Страхування життя» стала переможцем рейтингу «ТОП-100. Найбільші

компанії України», який щорічно проводиться видавництвом «Економіка». Також у 2013 році ми отримали диплом лідера національної премії Insurance Top, який ще раз довів, що «ГРАВЕ УКРАЇНА Страхування життя» є незмінним лідером страхових виплат із страхування життя в Україні.

Нам дуже приємно, що наша повсякденна робота отримала високу оцінку з боку незалежних експертів, які в черговий раз підтвердили успішність та ефективність стратегії розвитку «ГРАВЕ УКРАЇНА Страхування життя». Ми цінуємо і поважаємо всіх наших клієнтів та намагаємося своєчасно виконати всі взяті на себе зобов'язання, здійснюючи кожному з них фінансові виплати при настанні страхового випадку. Для нас дуже важливо, що з року в рік все більше людей обирають «ГРАВЕ УКРАЇНА Страхування життя» як надійного партнера зі страхування та інвестування грошових коштів.

Ми не зупиняємось на досягнутому, постійно запроваджуємо максимально ефективні та зручні стандарти обслуговування клієнтів, розробляємо сучасні страхові продукти, підвищуємо рівень сервісу. Так на 2014 рік запланований випуск нових страхових програм, які нададуть громадянам України більш широкий страховий захист. Ми усвідомлюємо соціальне значення своєї діяльності та прагнемо задовольнити всі вимоги найвибагливіших клієнтів, розуміючи та захищаючи їх інтереси. Ми постійно працюємо над самовдосконаленням!

**З повагою та щирими побажаннями
Правління «ГРАВЕ УКРАЇНА Страхування життя»**

Баланс на 31.12.2013 р.

Актив	31.12.2012 тис. грн.	31.12.2013 тис. грн.
I. Необоротні активи		
Нематеріальні активи	22,5	76,8
первісна вартість	76,2	136,6
накопичена амортизація	53,7	59,8
Незавершені капітальні інвестиції	-	-
Основні засоби	1.188,8	1.462,2
первісна вартість	3.313,4	3.909,6
знос	2.124,6	2.447,4
Інвестиційна нерухомість	-	-
Первісна вартість інвестиційної нерухомості	-	-
Знос інвестиційної нерухомості	-	-
Довгострокові біологічні активи	-	-
Первісна вартість довгострокових біологічних активів	-	-
Накопичена амортизація довгострокових біологічних активів	-	-
Довгострокові фінансові інвестиції: які обліковуються за методом участі в капіталі інших підприємств	60.964,8	46.670,5
інші фінансові інвестиції	440.263,2	517.850,0
Довгострокова дебіторська заборгованість	-	-
Відстрочені податкові активи	960,1	1.602,3
Гудвіл	-	-
Відстрочені аквізиційні витрати	-	-
Залишок коштів у централізованих страхових резервних фондах	-	-
Інші необоротні активи	-	-
Усього за розділом I	503.399,4	567.661,8
II. Оборотні активи		
Запаси	688,1	415,9
Виробничі запаси	-	-
Незавершене виробництво	-	-
Готова продукція	-	-
Товари	-	-
Поточні біологічні активи	-	-
Депозити перестрашування	-	-
Векселі одержані	-	-
Дебіторська заборгованість за продукцію, товари, роботи, послуги	15.861,7	20.477,5
Дебіторська заборгованість за розрахунками: за виданими авансами з бюджетом	368,7	797,7
у тому числі з податку на прибуток	3.112,7	41,6
Дебіторська заборгованість за розрахунками з нарахованих доходів	998,9	-
Дебіторська заборгованість за розрахунками із внутрішніх розрахунків	13.515,5	18.079,5
Дебіторська заборгованість за розрахунками із внутрішніх розрахунків	680,2	722,9
Інша поточна дебіторська заборгованість	7.555,00	7.699,2
Поточні фінансові інвестиції	98.144,1	102.642,2
Гроші та їх еквіваленти	29.607,5	39.323,9
Готівка	-	-
Рахунки в банках	7.818,7	20.818,9
Витрати майбутніх періодів	215,2	304,6
Частка перестраховика у страхових резервах	118.438,1	117.951,3
у тому числі в: резервах довгострокових зобов'язань	115.797,5	115.031,5
резервах збитків або резервах належних виплат	2.640,6	2.919,8
резервах незароблених премій	-	-
інших страхових резервах	-	-
Інші оборотні активи	-	-
Усього за розділом II	288.186,8	308.456,3
III. Необоротні активи, утримувані для продажу, та групи вибуття	-	-
Баланс	791.586,2	876.118,1

Баланс на 31.12.2013 р.

Пасив	31.12.2012 тис. грн.	31.12.2013 тис. грн.
I. Власний капітал		
Зареєстрований (пайовий) капітал	26.903,1	26.903,1
Внески до незареєстрованого статутного капіталу	–	–
Капітал у дооцінках	–7.535,3	–14.420,7
Додатковий капітал	–	–
Емісійний дохід	–	–
Накопичені курсові різниці	–	–
Резервний капітал	4.912,7	6.107,7
Нерозподілений прибуток (непокритий збиток)	86.604,4	88.143,8
Неоплачений капітал	–	–
Вилучений капітал	–	–
Інші резерви	–	–
Усього за розділом I	110.884,9	106.733,9
II. Довгострокові зобов'язання і забезпечення		
Відстрочені податкові зобов'язання	–	–
Пенсійні зобов'язання	–	–
Довгострокові кредити банків	–	–
Інші довгострокові зобов'язання	–	–
Довгострокові забезпечення	–	–
Довгострокові забезпечення витрат персоналу	–	–
Цільове фінансування	–	–
Благодійна допомога	–	–
Страхові резерви	648.873,7	736.669,7
у тому числі: резерв довгострокових зобов'язань	645.627,8	733.183,3
резерв збитків або резерв належних виплат	3.245,9	3.486,4
резерв незароблених премій	–	–
інші страхові резерви	–	–
Інвестиційні контракти	–	–
Призовий фонд	–	–
Резерв на виплату джек-поту	–	–
Усього за розділом II	648.873,7	736.669,7
III. Поточні зобов'язання і забезпечення		
Короткострокові кредити банків	–	–
Векселі видані	–	–
Поточна кредиторська заборгованість за: довгостроковими зобов'язаннями	–	–
товари, роботи, послуги	11.665,3	14.084,4
розрахунками з бюджетом	–	2.682,5
у тому числі з податку на прибуток	–	2.617,00
розрахунками зі страхування	0,4	147,4
розрахунками з оплати праці	–	–
Поточна кредиторська заборгованість за одержаними авансами	9.191,4	8.789,9
Поточна кредиторська заборгованість за розрахунками з учасниками	–	–
Поточна кредиторська заборгованість із внутрішніх розрахунків	–	–
Поточна кредиторська заборгованість за страховою діяльністю	–	–
Поточні забезпечення	2.400,2	2.708,7
Доходи майбутніх періодів	0,6	0,6
Відстрочені комісійні доходи від перестраховиків	–	–
Інші поточні зобов'язання	8.569,7	4.301,00
Усього за розділом III	31.827,6	32.714,5
IV. Зобов'язання, пов'язані з необоротними активами, утримуваними для продажу, та групами вибуття	–	–
V. Чиста вартість активів недержавного пенсійного фонду	–	–
Баланс	791.586,2	876.118,1

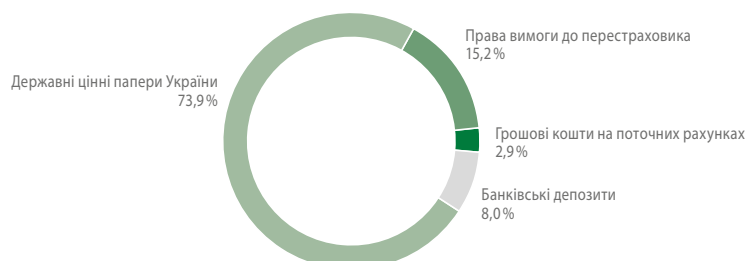


Фінансові результати 2013 року

	2013 IFRS	2012 IFRS
	тис. грн.	тис. грн.
Страхові премії	151.597,70	145.689,40
Інші операційні доходи	4.887,20	2.779,60
Премії, сплачені за перестраховання	-25.065,30	-25.785,20
Формування резервів		
Відрахування до резервів	-87.795,90	-83.821,50
Частка перестраховика у зміні резервів	-486,90	7.316,40
Страхові виплати		
Сплачені страхові виплати	-37.901,60	-26.126,90
Частка страхових виплат, сплачена перестраховиком	15.199,70	9.334,40
Операційні витрати	-70.264,90	-54.878,90
Фінансові доходи	65.521,30	50.931,50
Фінансові витрати	-2.693,20	-1.492,00
Податок на прибуток	-3636,2	-87,80
Чистий прибуток	9.361,9	23.859,0

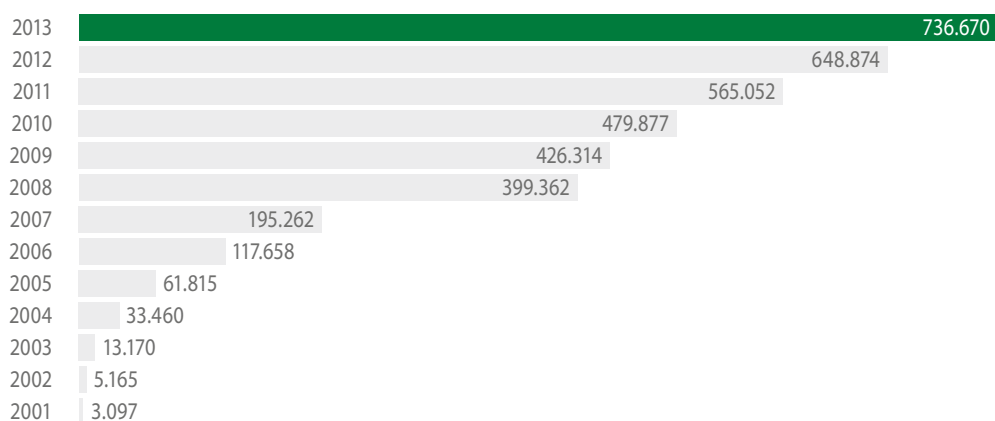
Інвестиційний портфель ГРАВЕ Україна: 778.221,20 тис.грн.

(в тому числі страхові резерви: 736.669,7 тис.грн.)




Страхові резерви

(тис.грн.)



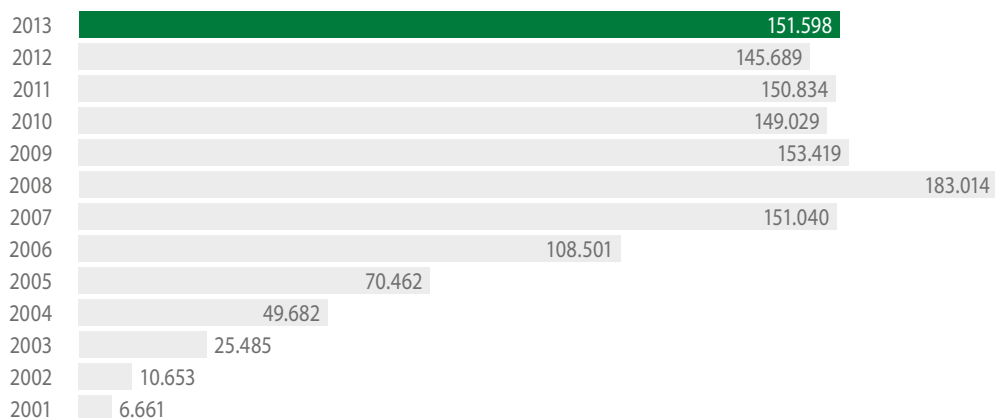
Активи

(тис.грн.)




Страхові премії

(тис.грн.)



Страхові виплати разом з викупам

(тис.грн.)



ВИСНОВОК НЕЗАЛЕЖНИХ АУДИТОРІВ

Ми провели аудит фінансових звітів Приватного акціонерного товариства «ГРАВЕ УКРАЇНА Страхування життя» (далі – Товариство), що додаються та включають баланс станом на 31 грудня 2013 року, звіт про фінансові результати, звіт про рух грошових коштів, звіт про власний капітал за 2013 рік та примітки до річної фінансової звітності.

Ми вважаємо, що отримали достатні та відповідні аудиторські докази для висловлення нашої думки.

На нашу думку, фінансові звіти відображають справедливо, в усіх суттєвих аспектах, фінансовий стан Товариства станом на 31 грудня 2013 року, його фінансові результати та рух грошових коштів за рік, що минув на зазначену дату, у відповідності до вимог Національних положень (стандартів) бухгалтерського обліку України.

Інформація про аудиторську фірму:

«АПК-Аудит», свідоцтво Аудиторської палати України про внесення до реєстру суб'єктів аудиторської діяльності № 2874 від 23.04.2002 року. Свідоцтво про включення до реєстру аудиторських фірм та аудиторів, які можуть проводити аудиторські перевірки фінансових установ (видане Національною комісією, що здійснює державне регулювання у сфері ринків фінансових послуг) № 0081 (Розпорядження Нацкомфінпослуг від 24 жовтня 2013 р. № 3796), строк дії свідоцтва з 24 жовтня 2013 року до 26 січня 2017 року.

Директор АФ «АПК-Аудит»



О.А. Польдяєва

Сертифікат аудитора серії А №004945 від 30 листопада 2001 року з терміном дії до 30 листопада 2015 року; свідоцтво Держфінпослуг про внесення до реєстру аудиторів, які можуть проводити аудиторські перевірки фінансових установ А №001352 від 24.04.2007 р. з терміном дії до 30.11.2015 р.

Приватне акціонерне товариство «ГРАВЕ УКРАЇНА Страхування життя»
вул.Хрещатик,15, оф.43
Київ,01001,Україна
Тел.: +38 044 490-59-10
Факс: +38 044 490-59-11
Моб.: +38 (050) 438-50-50, +38(098) 438-50-50
0800-30-50-50 (безкоштовно з усіх стаціонарних телефонів у межах України)
e-mail: info@grawe.ua
www.grawe.ua
Серія АВ №499999 від 09.11.2010 р.
(дата внесення останніх змін
у зв'язку з перейменуванням),діє з 08.02.2005 р. безстроково

Grazer Wechselseitige Versicherung AG
Herrengasse 18-20
8011 Graz,Austria
Tel.:+43 316 8037 6222
Fax:+43 316 8037 6490
e-mail:service@grawe.at
www.grawe.at

